



ENTDECKE

HOLZ. BODEN. LIEBE.

NEU!




eukula[®]
HOLZ.BODEN.LIEBE



19
63

im Schwarzwald
gegründet



20
23

#eukula2023
Launch Redesign

Von Anfang an:
innovative und hoch-
qualitative Produkte



 20
12

Eukula als Teil der
Dr. Schutz Group

Mit der Übernahme durch Dr. Schutz werden viele Produkte neu formuliert auf lösemittelfrei. 2023 wird das Konzept „lösemittelfrei“ erweitert auf weitere Produkte.



Die eukula Community wächst – auch weltweit. Holzbodenprofis von Australien bis Zypern setzen auf eukula als verlässlichen Partner.

Entdecke Holz.BodenLiebe neu

bewährte Qualität, neuer Look

„Vor allem schätzen wir die vielen Kombinationsmöglichkeiten der eukula Produkte. Insbesondere im Ölbereich ergeben sich hier ungeahnte Möglichkeiten, Natürlichkeit mit Technik, zum Beispiel beim Öl-Hartwachsöl-Aufbau perfekt zu kombinieren“

Danny Kötschau, Geschäftsführer
Kötschau Böden Nürnberg, Hilpoltstein



„Seit über dreißig Jahren setzen wir eukula-Produkte bei der Gestaltung bzw. Veredelung von Parktoberflächen ein, stets mit besten Ergebnissen. Bei hin und wieder auftauchenden Fragen steht die Anwendungstechnik der eukula beratend zur Seite.“

Thomas Martin, Geschäftsführer
Der.Teppich.Martin Unterhaching

„Seit Betriebsgründung im Jahr 2004 verwenden wir eukula-Produkte in unserem Betrieb. Wir sind nach wie vor sehr zufrieden mit der konstanten Qualität der Produkte und der tollen Produktvielfalt für jeden Anwendungsfall.“

Stephan Ankert, Geschäftsführer
Ankert Parkett, Steinfeld - Mühlen



„Wir sorgen dafür, dass Holz-bodenprofis ihre Kunden langfristig glücklich machen können.“

Dr. Lothar Schutz, Geschäftsführer



„Bewährte Qualität und umweltfreundliche Innovationen.“

Dr. David Reindl, Leitung F&E



„Nachhaltig und auf Augenhöhe von Profis für Profis.“

Ralf Edelmann, Leitung Anwendungstechnik und Schulungswesen

Volle Freiheit statt volles Lager

flexibel kombinierbar

eukula funktioniert nach einem professionellen Baukastenprinzip – mit deinem Fachwissen wählst du nur genau das, was dein Boden braucht. Bei uns bist du mit wenig auf Lager trotzdem maximal flexibel. Denn du brauchst nicht viele, sondern die richtigen Produkte.



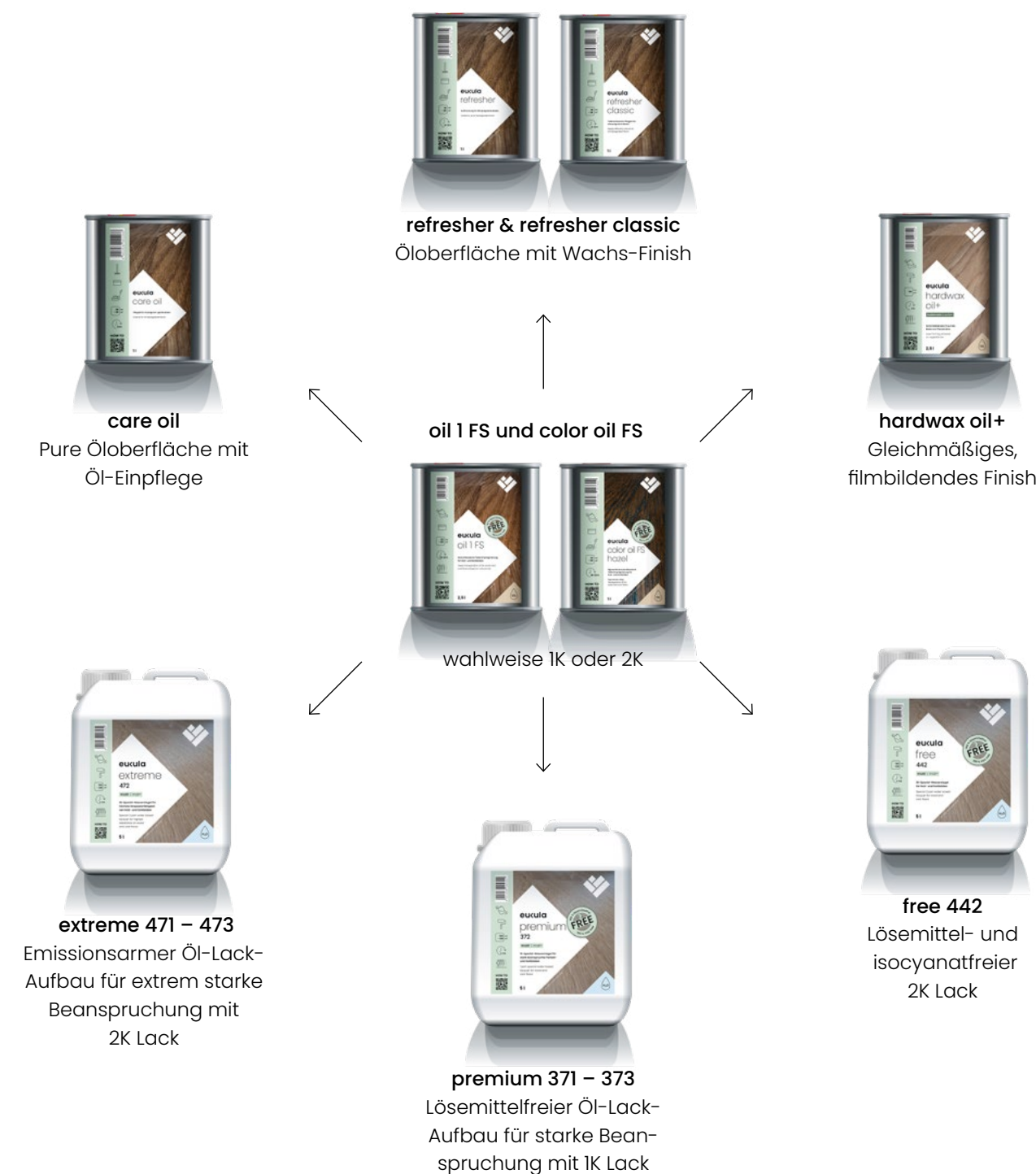
Innovative Produkte für nachhaltige Böden

Ein Öl-System für Alles

Multitalente eukula oil 1 FS und color oil FS

1K oder 2K, naturell oder farbig einsetzbar für höchste Anforderungen. Einpflege mit purem Pflegeöl oder Wachs-Finish. Filmbildender Abschluss mit Hartwachsöl, wahlweise auch 1K oder 2K. Im Öl-Lack Auf-

bau mit lösemittelfreien 1K oder 2K Lacken sowie mit emissionsarmen 2K Lacken für extreme Beanspruchung.




Mach DEINEN Boden

maximale Gestaltungsvielfalt

Von Rohholzoptik bis zur Farbe - die Wünsche deiner Kunden sind so vielfältig, wie deine Gestaltungsmöglichkeiten mit eukula! Lass auch spezielle Farb-

und Veredelungswünsche wahr werden und bring noch mehr Kreativität in deine #Holzbodenliebe!



Genau dein Boden

Schon der Rohstoff Holz ist einzigartig: Diese eine Maserung findest du in der Natur kein zweites Mal. Mit eukula kannst du diese natürliche Schönheit unterstreichen, besondere Effekte schaffen oder auch ganz neue Farbwelten betreten. Veredle jeden Holzboden, wie es dir gefällt!

Genau deine Farbe

Klassisch in Schnee oder doch mal einen grünen Eco-Boden im Einzelhandel, einen Holzboden in Firmenfarben oder einen knalligen Hingucker in der Gastro? Alles möglich - mit eukula!

Das hochwertige eukula color oil FS gibt es in 12 Grundfarben:

Weiß | Pinie | Kirsche | Rot | Kaffee | Hasel | Mahagoni | Ebenholz | Lichtgrau | Schwarz | Grün | Blau

Genau für dich

Unsere Profis geben dir über das Farbölsortiment hinaus noch rund 40 getestete Farbrezepte an die Hand, welche aber auch „on demand“ fertig gemischt geliefert werden können.

So kannst du alle Farbwünsche wahr werden lassen.

Mehr Inspiration auf
eukula.com/farbwelten



Riechst du auch schon nichts?

natürlich nachhaltig

- ◆ eukula bietet die Möglichkeit komplett lösemittelfreier Aufbauten und spannende Produktinnovationen.
- ◆ Ob transparent, anfeuernd, Lack, Öl-Lack-Aufbau oder coloriert - lösemittelfrei geht bei eukula in allen Varianten.
- ◆ eukula free komplettiert als weltweit erster lösemittel- und isozyanatfreier 2 K Lack das eukula FREE System.

Reduziere deine Emissionen,
nicht deine Ansprüche!

**Nachhaltige Produkte
und Systeme -
gut für dich,
gut für den Boden,
gut für die Umwelt.**



Reine Luft



Die flexiblen lösungsmittelfreien Aufbauten und verbesserten Rezepturen setzen ein Zeichen, nicht nur für eine gesunde Umwelt, sondern auch für die Gesundheit ihrer Nutzer. Ob transparent, anfeuernd, Lack, Öl-Lack-Aufbau oder coloriert - lösemittelfrei geht bei eukula in allen Varianten.

Gemeinsam mit PLANT-MY-TREE® forsten wir Waldflächen auf: Für jedes gekaufte Aktionsprodukt spenden wir einen Baum im Harz und übernehmen für 99 Jahre seine Patenschaft.

Mehr dazu auf
eukula.com/plantmytree.



Umweltbewusstes Familienunternehmen

2023 verankert die neue eukula das Thema Nachhaltigkeit in jedem Aspekt der Marke. Klimaschonende Verpackungen, Produktformeln, Begleitprodukte und die Einsparung und Kompensation von CO₂ waren bei jedem Schritt des Relaunchs richtungsweisend. Kein Bla Bla, sondern nachvollziehbare Fakten. Die Dr. Schutz Group lässt sich regelmäßig durch unabhängige Institute prüfen. Zuletzt hat das Deutsche Institut für Nachhaltigkeit und Ökonomie Produkten, Lieferketten, Produktionsbedingungen und fertigen Sanierungssystemen auf den Zahn gefühlt und die Gruppe 2022 als klimaneutrales Unternehmen zertifiziert.

Erfahre mehr über das Thema
Nachhaltigkeit bei Dr. Schutz!



Vom Handwerk aus-gedacht

von Profis für Profis

- ◆ Bei uns weißt du, wo du kaufst. Als Familienunternehmen sind wir dein zuverlässiger Partner und nehmen uns immer Zeit für dich!
- ◆ Wir hören zu, nah dran am Markt, wir nehmen eure Ideen auf und setzen diese, wenn möglich, gerne um. Denn wir wollen, dass du erfolgreich bist!
- ◆ Wir wissen, was dir wichtig ist und achten auf ein gutes Preis-Leistungs-Verhältnis und eine faire Zusammenarbeit – versprochen!
- ◆ Wir investieren in Forschung & Entwicklung für nachhaltige und innovative Produktsysteme ganz nach deinen Bedürfnissen.
- ◆ Durchdachte Produkte und Systeme sparen dir wertvolle Zeit – erlebe z.B. die Schnelligkeit von dem „Ein-Tag-Fertig Aufbau“!



An deiner Seite

... und genauso holzverrückt wie du


Wie überall, nehmen auch die Herausforderungen im Handwerk ständig zu. Aufträge müssen schneller und sorgfältiger erledigt werden denn je zuvor. Die Ansprüche an das Produkt sowie die Dienstleistung steigen stetig.

Ein starker Partner ist daher umso wichtiger für dich als Profi. Daher steht dir unser erfahrenes Expertenteam mit Kompetenz und Wissen immer zuverlässig

zur Seite – und ist dabei genauso Holzworm wie du.

Wir verkaufen nicht einfach Produkte, sondern beraten mit Hand und Fuß und auf Basis langjähriger Erfahrung. Durch professionelle Beratung bist du immer einen Schritt voraus.

Deine Partner in deiner Nähe



Alwin Proppe



Caius Schneider



Daniel Eichler




Gerd Knott



Holger Fischer




Kevin Schwede




Klaus Altenrath



Konstantin Schwister



Marco Konrad



Marius Weißer




Michael Niedermeyer



Nicole Mügel



Olof Eder



Thomas Botzki




Paul Bleuler

CH



Guido Ebnetter

CH



Michael Neubauer

AT

Für dich designt

So hast du alles Wichtige im Blick

Dank der neuen Vorderseite hast du die richtige Anwendung immer im Blick – klar strukturiert und mit international verständlichen Anwendungssicons.



- 1. Ziffer** steht für die Produktgruppe:
1 für Vorbereitungsmittel wie Fugenkittlösung
2 für Primer/Grundierungen
3 für 1K Lacke
4 für 2K Lacke
- 2. Ziffer** steht für die „Qualitätsstufe“: je höher, desto besser/besonderer
- 3. Ziffer** steht für den Glanzgrad

Glanzgrad: Farblich hinterlegt, damit du immer zum richtigen Produkt greifst.

Die Holzabbildung zeigt dir die farbliche Auswirkung (neutral, farbig, angefeuert...).

Wasserlacksystem oder Ölsystem? Dank der farbigen Systemicons auf den ersten Blick erkennbar.

Hier kommst du zur Website des jeweiligen Produktes und hast Zugriff auf aktuelle Produktinformationen sowie technische Details.

NEU Jetzt mit Anwendungsvideos

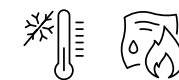
Unsere Belastbarkeitsstufen:

- leicht** Wohnbereich (z.B. Schlaf- und Wohnräume)
- mittel** Objektbereich (z.B. Gewerbe wie Einzelbüros sowie kleinere Ladenlokale), Wohnbereich
- stark/sehr stark** Objektbereich (z.B. Flure, Hotels oder stärker frequentierte Gewerbeflächen), Wohnbereich
- extrem stark** Objektbereich (z.B. Kaufhäuser, Flughäfen, Veranstaltungsräume oder öffentliche Flächen wie Schulen etc.), Wohnbereich

Auf der Rückseite findest du wie gewohnt unser mehrsprachiges Booklet-Etikett mit allen wichtigen Fakten.



Was ist das Besondere an diesem Produkt?



Als kleine Erinnerung haben wir zwei neue Symbole für dich auf den Produkten – damit hoffentlich kein Produkt mehr erfriert und kein Brand-schaden durch Selbstentzündung entsteht.

Unsere Kategorisierung der Glanzgrade:

#	Glanzgrad	Glanzpunkte
0	glänzend	> 70
1	halbmatt	30 – 50
2	matt	15 – 25
3	extramatt	</= 10
4	natur „wie unbehandelt“	</= 5

Das eukula Wasserlacksystem

auf natürlicher Basis

Perfekt aufeinander abgestimmte Systeme beruhen auf jahrzehntelanger Erfahrung. Wasserlacke stehen für eine emissionsarme, schichtbildende Oberflächenbehandlung, welche auch extremen Belastungen standhält. Sicherheit in der

Verarbeitung und ein zukünftig noch nachhaltigerer Umgang mit unseren Ressourcen runden diese ab. Denn Innovation und Tradition sind das Fundament für ein erfolgreiches Handwerk von morgen.



eukula nature 484

2K-Spezial-Wassersiegel für ein natürliches Aussehen des Holzbodens „wie unbehandelt“

Verleiht Holzböden ein durchgehend mattes Erscheinungsbild – auch bei starker Sonneneinstrahlung – und eine mikrorauhe Haptik, die das Gefühl von unbehandeltem Rohholz vermittelt.

 **Naturholzoptik**

 **barfußfreundlich**


 **keramikverstärkt**





eukula free 442

2K-Spezial-Wasser-Siegel für Holz- und Korkböden

Der erste lösemittel- und isocyanatfreie 2K Wasserlack vereint Nachhaltigkeit und technische Innovation. Ob als reiner Lackaufbau oder im lösemittelfreien Öl-Lack-Aufbau. Mit free 442 bist du gewohnt maximal flexibel und kombinierst beste Raumluftqualität und Strapazierfähigkeit.

 **lösemittel- & isocyanatfrei**

 **einzigartig**

 **einfache Anwendung**




eukula premium 372


1K-Spezial-Wasser-Siegel für stark beanspruchte Parkett- und Korkböden

Der starke Polyurethanlack auf Wasserbasis garantiert hohe Abriebfestigkeit, beste Schleifbarkeit und höchste Sicherheit in Wohn- und Objektbereichen.

 **lösemittelfrei**

 **spielzeugeeignet**

















































 **speichelecht**

 **einfache Anwendung**

Systemübersicht Lacke

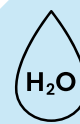
Finde den besten Aufbau für deinen Holzboden












































HOLZ.BODEN.LIEBE – made with  in Germany

	 Lösemittelfrei Reine Luft	Standard Gewohnt gut	Direktaufbau Einer für Alles	Schnell Ein Tag – Fertig
1.	 Flächen nach dem Stand der Technik und den Regeln des Fachs vorbereiten/schleifen. Verfugen mit fill 101 - Fugenkittlösung . Entscheidend ist ein möglichst schleifspurenfreies Schleifbild.			
				
2a.	 classic prime 200 130 ml/m ² 2 Stunden Trockenzeit	 classic prime 200 130 ml/m ² 2 Stunden Trockenzeit	 easy 30x professional 31x 130 ml/m ² 2 Stunden Trockenzeit	 trowel prime 220 3- fach im Kreuzgang ~ 90 ml/m ² 15 min. Trockenzeit
3a.	 premium 37x 100 - 120 ml/m ² 4 - 6 Stunden bis Zwischenschliff	 easy 30x professional 31x 100 - 120 ml/m ² 4 - 6 Stunden bis Zwischenschliff	 easy 30x professional 31x 100 - 120 ml/m ² 4 - 6 Stunden bis Zwischenschliff	 extreme 47x 130 - 150 ml/m ² 6 Stunden bis begehrbar
4a.	 Korn 120 - 150	 Korn 120 - 150	 Korn 120 - 150	 Aufbau abgeschlossen für Wohnbereich
5a.	 premium 37x 100 - 120 ml/m ² 4 - 6 Stunden bis begehrbar	 easy 30x professional 31x 100 - 120 ml/m ² 4 - 6 Stunden bis begehrbar	 easy 30x professional 31x 100 - 120 ml/m ² 4 - 6 Stunden bis begehrbar	
				
				
2b.	 classic prime 200 130 ml/m ² 2 Stunden Trockenzeit	 classic prime 200 130 ml/m ² 2 Stunden Trockenzeit	 perform 46x extreme 47x 100 - 120 ml/m ² 4 - 6 Stunden bis Zwischenschliff	 trowel prime 220 3- fach im Kreuzgang ~ 90 ml/m ² 15 min. Trockenzeit
3b.	 free 442 100 - 120 ml/m ² 4 - 6 Stunden bis Zwischenschliff	 perform 46x extreme 47x 100 - 120 ml/m ² 4 - 6 Stunden bis Zwischenschliff	 perform 46x extreme 47x 100 - 120 ml/m ² 4 - 6 Stunden bis Zwischenschliff	 extreme 47x 120 ml/m ² nach 2 - 3 Stunden überversiegelbar
4b.	 Korn 120 - 150	 Korn 120 - 150	 Korn 120 - 150	grundsätzlich nicht nötig
5b.	 free 442 100 - 120 ml/m ² 4 - 6 Stunden bis begehrbar	 perform 46x extreme 47x 100 - 120 ml/m ² 4 - 6 Stunden bis begehrbar	 perform 46x extreme 47x 100 - 120 ml/m ² 4 - 6 Stunden bis begehrbar	 extreme 47x 120 ml/m ² 4 - 6 Stunden bis begehrbar
	 lösemittel- und isocyanatfreier Aufbau vom Filler bis zum Lack	 Standardaufbau mit gewohnter eukula Qualität	 Direktaufbau ohne Grundierung, auf schubfest verklebten Parkett-/Holzböden	 Ein-Tages-Aufbau

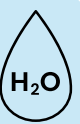
Detaillierte Informationen findest du auf eukula.com in unseren aktuellen Produktinformationen sowie unseren technischen Informationen.

*Belastbarkeit (👤 leicht, 👥 mittel, 👨‍👩‍👧 stark/sehr stark, 👨‍👩‍👧‍👦 extrem stark)  lösemittelfreies Produkt



	Exoten Der Besondere	Öl und Lack Zwei Welten	Sport Sportlich gut	Rohholz Purer Genuss
1.	 Flächen nach dem Stand der Technik und den Regeln des Fachs vorbereiten/schleifen. Verfugen mit fill 101 - Fugenkittlösung . Entscheidend ist ein möglichst schleifspurenfreies Schleifbild.			
				
2a.	 exotic prime 201 130 ml/m ² 2 Stunden Trockenzeit	 oil 1 FS + master FS color oil FS + master FS ~ 50 ml/m ² 18 - 24 Stunden Trockenzeit	 classic prime 200 130 ml/m ² 2 Stunden Trockenzeit	 nature 484 100 - 120 ml/m ² 4 - 6 Stunden bis Zwischenschliff
3a.	 easy 30x professional 31x 100 - 120 ml/m ² 4 - 6 Stunden bis Zwischenschliff	 premium 37x 100 - 120 ml/m ² 4 - 6 Stunden bis Zwischenschliff	 perform 46x 100 - 120 ml/m ² 4 - 6 Stunden bis Zwischenschliff	
4a.	 Korn 120 - 150	grundsätzlich nicht nötig	 Korn 120 - 150	 Korn 150
5a.	 easy 30x professional 31x 100 - 120 ml/m ² 4 - 6 Stunden bis begehrbar	 premium 37x 100 - 120 ml/m ² 4 - 6 Stunden bis begehrbar	 PU Line Color ~ 10 ml/lfm je nach Linie 2 Std. überversiegelbar	 nature 484 100 - 120 ml/m ² 4 - 6 Stunden bis begehrbar
				
				
2b.	 exotic prime 201 130 ml/m ² 2 Stunden Trockenzeit	 oil 1 FS + master FS color oil FS + master FS ~ 50 ml/m ² 18 - 24 Stunden Trockenzeit	 perform 46x 100 ml/m ² 2 - 3 Stunden Trockenzeit	 nature 484 100 - 120 ml/m ² 4 - 6 Stunden bis Zwischenschliff
3b.	 perform 46x 100 - 120 ml/m ² 4 - 6 Stunden bis Zwischenschliff	 perform 46x extreme 47x 100 - 120 ml/m ² 4 - 6 Stunden bis Zwischenschliff		
4b.	 Korn 120 - 150	grundsätzlich nicht nötig	 perform 46x 100 ml/m ² 6 Stunden bis begehrbar	 Korn 150
5b.	 perform 46x 100 - 120 ml/m ² 4 - 6 Stunden bis begehrbar	 perform 46x extreme 47x 100 - 120 ml/m ² 4 - 6 Stunden bis begehrbar		 2x nature 484 je 100 ml/m ² 4 Stunden bis begehrbar
	 Spezialaufbau für inhaltsstoffreiche ("exotische") Hölzer	 Öl-Lack-Aufbau warm natürlich oder in Farbe, mit dem Schutz eines Lackes	 Sportbodenaufbau mit Zulassung und eukula Qualität	 Look and Feel von rohem Holz

Detaillierte Informationen findest du auf eukula.com in unseren aktuellen Produktinformationen sowie unseren technischen Informationen.



Das eukula Ölsystem

für natürlich schöne Böden

Öle sind schon seit Jahrhunderten ein Garant für maximal natürliche Oberflächen. So auch heute. Dank modernster Entwicklungen sind lösemittelfreie Öle so leistungsfähig wie nie zuvor und dennoch gut

für Mensch und Umwelt! Hier trifft maximale Natürlichkeit auf innovative Technologien für deinen perfekten Holzboden – ob imprägniert oder schichtbildend behandelt.




eukula oil 1 FS

Naturölbasierte Tiefenimprägnierung für Holz- und Korkböden

Das flexible Öl ohne Schichtbildung mit natürlichem, offenporigem Charakter ist anwendbar auf allen abgeschliffenen Böden im Wohn- und Objektbereich – auf europäischen Holzarten sowie Kork und vielen bekannten Exotenhölzern.

Tipp: 1K oder 2K Anwendung möglich. Geeignet zur Behandlung von Kinderspielzeug gemäß EN 71-3.

 **lösemittelfrei**

 **lange Offenzeit**

 **nicht schichtbildend**

 **spielzeuggeeignet**




eukula hardwax oil+

Schichtbildendes Öl auf der Basis von Pflanzenölen

Perfektes Profi-Produkt für pflegeleichte Oberflächen mit einem natürlichen Ausdruck: Das tief einziehende und schnell trocknende Hartwachsöl zur professionellen Erstbehandlung und Renovierung von Holzoberflächen.

Tipp: Dank der schnellen Trocknung erhältst du auch bei zwei Aufträgen an nur einem Tag eine strapazierfähige Schutzschicht für alle abgeschliffenen Holz-, Parkett- und Korkböden sowie OSB-Platten.

 **einfache Anwendung**

 **natürliche Optik**

 **schnelltrocknend**

 **spielzeuggeeignet**

Additive höchster Güte – optionale Systemkomponenten zur Zugabe zu eukula hardwax oil+



Rohholzoptik

eukula hardwax nature add


Das nature Additiv bewirkt, dass die Anfeuerung durch das Produkt reduziert wird. Dadurch erhältst du ein besonders natürliches Finish, ein Aussehen wie unbehandelt. Für die einfache Anwendung wird das Additiv als Flüssigpräparat zur Verfügung gestellt.



mehr Rutschsicherheit

eukula hardwax antislip add R10

Das antislip R10 Additiv bewirkt, dass der strukturgebende Anteil im Produkt erhöht wird. Dadurch erhältst du die Rutschhemmungsklasse R10 nach BGR 181 und DIN 51130. Ohne Zugabe dieses Additivs entspricht der mit eukula hardwax oil+ behandelte Boden der Rutschhemmungsklasse R9.



Die eukula Farbwelten

50 Farbkreationen für deine Kunst am Boden



eukula color oil FS


Pigmentierte naturölbasierte Tiefenimprägnierung für Holz und Korkböden

Für die kreative Bodengestaltung lassen sich die 12 Grundfarben sowie eukula oil 1 FS beliebig untereinander zu deiner individuellen Wunschfarbe kombinieren und insgesamt 40 weitere Farben mischen.

Weiß | Pinie | Kirsche | Rot | Kaffee | Hasel | Mahagoni | Ebenholz | Lichtgrau | Schwarz | Grün | Blau


Tipp: 1K oder 2K Anwendung möglich. Leichte Kombinierbarkeit der Farbtöne.

-  lösemittelfrei
-  lange Offenzeit
-  überlackierbar



Unsere Conditioner – für die perfekte Vorbehandlung

 lösemittelfrei

 2in1 wässern und färben



eukula classic lye conditioner

Wasserbasierte Spezial-Lauge für Nadel- und Laubhölzer

Für die klassische skandinavische Vorbehandlung von Nadelhölzern vor dem Ölen. Starke Honigtönung. Bei Laubhölzern (wie z.B. Eiche) warme, bernsteinfarbene Färbung.



eukula oak antique conditioner

Wasserbasierte Spezial-Lauge für Laubhölzer


Vorbehandlung vor dem Ölen zur Erzielung eines Antikeffektes. Intensivierung des Farbbildes von Eiche.



eukula oak iron conditioner

Wasserbasierte Spezial-Lauge mit Räuchereffekt für Laubhölzer

Vorbehandlung vor dem Ölen zum Schwärzen der Gerbstoffe vornehmlich bei Eichenholz. Coloreffekt ähnlich Räuchereiche.




eukula master FS

Reaktivvergütung

eukula oil 1 FS, eukula oil 2+ FS, eukula color oil FS oder eukula hardwax oil+ wird in Verbindung mit dem eukula master FS zu einem 2K-Öl höchster Wertigkeit und sorgt so für verbesserte Ölhärtungseigenschaften und verbesserte Oberflächenbeständigkeit.

 lösemittelfrei

 erhöhte Beständigkeit




















 2K für alle eukula Öle

 umweltfreundlich

Systemübersicht Öle

Finde den besten Aufbau für deinen Holzboden




















HOLZ.BODEN.LIEBE – made with  in Germany

	Öl Offener Purist	Öl-Wachs-Kombination Bienenfreund	Öl mit Wachs-Finish Seidig glänzend	Coloröl Farbspiel
1.	 Flächen nach dem Stand der Technik und den Regeln des Fachs vorbereiten/schleifen. Verfugen mit fill 101 - Fugenkittlösung . Entscheidend ist ein möglichst schleifspurenfreies Schleifbild.			
2.	 Wässern des geschliffenen Bodens (25-50 ml/m ² pures Wasser). Aufsprühen/aufwischen - Fläche muss einmalig vollflächig benetzt sein - vollständige optische Trocknung abwarten.			
2a.	 ALTERNATIV können zum Wässern und zum Erzeugen eines besonderen farbigen Effektes, auch die eukula Conditioner verwendet werden. Aufwischen - 16 Std. Trockenzeit - Aufbau mit dem gewünschten Imprägniersystem vornehmen.			
	 Mit den nachfolgenden Behandlungsmethoden sind Böden bis in den mittelstark genutzten Objektbereich bestens geschützt.			
3.	 oil 1 FS ~ 50 ml/m ² (bis zur Sättigung) 18 - 24 Stunden	 oil 2+ FS ~ 50 ml/m ² (bis zur Sättigung) 18 - 24 Stunden	 oil 1 FS ~ 50 ml/m ² (bis zur Sättigung) 18 - 24 Stunden	 color oil FS ~ 50 ml/m ² 18 - 24 Stunden
4.	 Überschuss vollständig mit Normalpad weiß oder beige ab-/auspolieren.			
5.	 care oil ~ 25 ml/m ² 18 - 24 Stunden bis nutzbar	 refresher refresher classic ~ 25 ml/m ² 18 - 24 Stunden bis nutzbar	 refresher refresher classic ~ 25 ml/m ² 18 - 24 Stunden bis nutzbar	 care oil ~ 25 ml/m ² 18 - 24 Stunden bis nutzbar
6.	 Überschuss vollständig mit Normalpad weiß oder beige ab-/auspolieren.			
	 offenporige, natürliche und pflanzenbasierte Rein-Öl Imprägnierung	 offenporige, natürliche pflanzenbasierte Öl-Wachs-Kombi mit Bienen- und Carnaubawachsen	 offenporige, natürliche und pflanzenbasierte Rein-Öl Imprägnierung mit Wachs-Finish	 farbige, offenporige, natürliche und pflanzenbasierte Rein-Öl Imprägnierung
	 Zur Erreichung der maximalen Strapazierfähigkeit, den Ölsystemen im MV 10:1 master FS hinzugeben.			

Detaillierte Informationen findest du auf eukula.com in unseren aktuellen Produktinformationen sowie unseren technischen Informationen.

*Belastbarkeit (👤 leicht, 👥 mittel, 👨‍👩‍👧‍👦 stark/sehr stark, 🏋️‍♂️ extrem stark)  lösemittelfreies Produkt



	Coloröl Wachs-Finish Bunt mit Topping	Coloröl - Hartwachsöl Kunst und Film	Öl - Hartwachsöl Imprägnierend gleichmäßig	Hartwachsöl Pflanzlich einfach
1.	 Flächen nach dem Stand der Technik und den Regeln des Fachs vorbereiten/schleifen. Verfugen mit fill 101 - Fugenkittlösung . Entscheidend ist ein möglichst schleifspurenfreies Schleifbild.			
2.	 Wässern des geschliffenen Bodens (25-50 ml/m ² pures Wasser). Aufsprühen/aufwischen - Fläche muss einmalig vollflächig benetzt sein - vollständige optische Trocknung abwarten.			
2a.	 ALTERNATIV können zum Wässern und zum Erzeugen eines besonderen farbigen Effektes, auch die eukula Conditioner verwendet werden. Aufwischen - 16 Std. Trockenzeit - Aufbau mit dem gewünschten Imprägniersystem vornehmen.			
	 Mit den nachfolgenden Behandlungsmethoden sind Böden bis in den mittelstark genutzten Objektbereich bestens geschützt.			
3.	 color oil FS ~ 50 ml/m ² 18 - 24 Stunden	 color oil FS + master FS ~ 50 ml/m ² 18 - 24 Stunden	 oil 1 FS + master FS ~ 50 ml/m ² (bis zur Sättigung) 18 - 24 Stunden	 hardwax oil+ 50 - 60 ml/m ² 6 - 8 Stunden bis Zweitauftrag möglich
4.	 Überschuss vollständig mit Normalpad weiß oder beige ab-/auspolieren.			
5.	 refresher refresher classic ~ 25 ml/m ² 18 - 24 Stunden bis nutzbar	 hardwax oil+ 60 - 80 ml/m ² 18 - 24 Stunden bis nutzbar	 hardwax oil+ 60 - 80 ml/m ² 18 - 24 Stunden bis nutzbar	 hardwax oil+ 50 - 60 ml/m ² 18 - 24 Stunden bis nutzbar
6.	 Überschuss vollständig mit Normalpad weiß oder beige ab-/auspolieren.			
	 farbige, offenporige, natürliche und pflanzenbasierte Rein-Öl Imprägnierung mit Wachs-Finish	 farbige, pflanzenbasierte, natürliche Imprägnierung mit dem Schutz eines gleichmäßig filmbildenden Hartwachsöl	 natürliche, pflanzenbasierte Imprägnierung mit dem Schutz eines gleichmäßig filmbildenden Hartwachsöl	 strapazierfähiger, pflanzenbasierter sowie gleichmäßig filmbildender Hartwachsöl-Aufbau
	 Zur Erreichung der maximalen Strapazierfähigkeit, den Ölsystemen im MV 10:1 master FS hinzugeben. Bei einem Hartwachsölaufbau empfehlen wir zudem einen weiteren Auftrag zur Erhöhung der Filmdicke.			

Detaillierte Informationen findest du auf eukula.com in unseren aktuellen Produktinformationen sowie unseren technischen Informationen.



Kombiniere Öl & Lack

und verbinde das Beste aus zwei Welten

Mit eukula oil 1 FS als Grundieroption und einem eukula Wasserlack lässt sich die warm und natürlich wirkende Optik eines Öles und die Strapazierfähigkeit eines Wasserlackes bestens kombinieren. Das Öl schützt das Holz in der Tiefe vor äußeren Einflüssen wie Wasser, Schmutz und Co., während der Lack die Oberfläche vor Verschleiß schützt oder mit speziellen Eigenschaften wie z.B. R10 ausgestattet werden kann. Etwas mehr Farbe gefällig? Dann funktioniert der Aufbau auch mit eukula color oil FS als Grundierungsauftrag.

Es spielt dabei keine Rolle, ob du dich für einen 1K Lack oder einen 2K Lack entscheidest. Du hast die freie Wahl je nach Wunsch und Anforderung. All unsere Lacke sind im System mit eukula oil 1 FS oder unserem eukula color oil FS kombinierbar.

Das Ergebnis ist eine perfekte Oberfläche, die die Stärken zweier Systeme auf einzigartige Weise miteinander verbindet!

**Starke Partner –
Profi-Produkte beider
Systeme bieten dir
kombiniert noch ganz
neue Optionen**



TIPP: Mach den Aufbau mit oil 1 FS und premium 371 – 373 oder free 442 komplett lösemittelfrei!



Reinigung und Pflege

Liebe deinen Holzboden!

Der schönste Boden bleibt nur erhalten, wenn er die richtige Pflege bekommt. Mit unseren Profi-Produkten seid ihr bestens dafür gerüstet, damit die Lieblingsböden eurer Kunden auch nach Jahren noch so schön sind wie am ersten Tag.

Höchste Qualität ist dabei für uns ebenso selbstverständlich wie natürliche Inhaltsstoffe, die jeder Oberfläche das geben, was sie langfristig braucht.

Noch Fragen? Unser Hotline-Team ist für euch da und berät dich und deine Endkunden zuverlässig zur richtigen Anwendung und Pflege.

Übrigens: Unsere Reinigungs- und Pflegeprodukte sind für die Anwendung auf jeder Parkett- und Korkoberfläche geprüft und zertifiziert, unabhängig davon, mit welchen Systemen sie ursprünglich versiegelt oder geölt wurden. So bleibt ihr stets flexibel und genießt die von uns garantierte Sicherheit.

Die neuen eukula Reinigungs- und Pflegeanweisungen kannst du unter www.eukula.com/pflegeanweisungen herunterladen!



Schulungen und mehr

Du liebst dein Handwerk? Wir auch!


Lerne beim eukula & Lägler Seminar von der Jungfernfahrt mit einer Hummel bis zu kreativen Möglichkeiten der Oberflächenbehandlung alles, was du wissen willst. In kleinen Gruppen feilen wir an deiner Technik und füttern dich mit dem KnowHow der eukula und Lägler Experten. Dein Gelerntes setzt du dann draußen in tolle Holzböden um. Wenn es mal schwierig wird, stehen wir dir immer mit Rat und Tat zur Seite.

Wenn du so weit bist, bieten wir dir an, dein Wissen auszubauen: Im eukula Training „Bewährtes erhalten - Neues erschaffen“ schließen wir den Kreis und zeigen alles rund um Reinigung, Pflege und Werterhalt. Mit dem Wissen im Gepäck wirst du zum eukula-Vollprofil! So bieten wir auch Trainings oder Sonderevents an, um dein Wissen aufzufrischen und gemeinsam mit einer starken und produktiven Community noch erfolgreicher zu werden.

**Halte deine Augen offen...
überall wird ein Held gebraucht!**



Aktuelle Termine findest du auf www.eukula.com/schulungen!



Zeige deine Holz.Boden.Liebe
rundum holzverliebt




Die neue eukula Kollektion ist da – diese Basics begleiten dich auf jede Baustelle



Eimer

Der eukula Eimer kommt mit praktischem Deckel und bietet Platz für drei Gebinde Lack. Dank verfügbarer Einwegeinlegebeutel, kann der eukula Universaleimer wiederverwendet werden. Auch die Aufbewahrung einer 25cm Lackrolle auf Steckbügel ist bei geschlossenem Deckel möglich. Der stabile eukula Universaleimer mit Metallbügel und Kunststoffgriffs ist der perfekte Begleiter auf jeder Baustelle!

Maße: 36,7 x 23,7 x 28,6 cm (Mit Deckel)
Fassungsvermögen: max. 17,75 Liter (ohne Deckel)



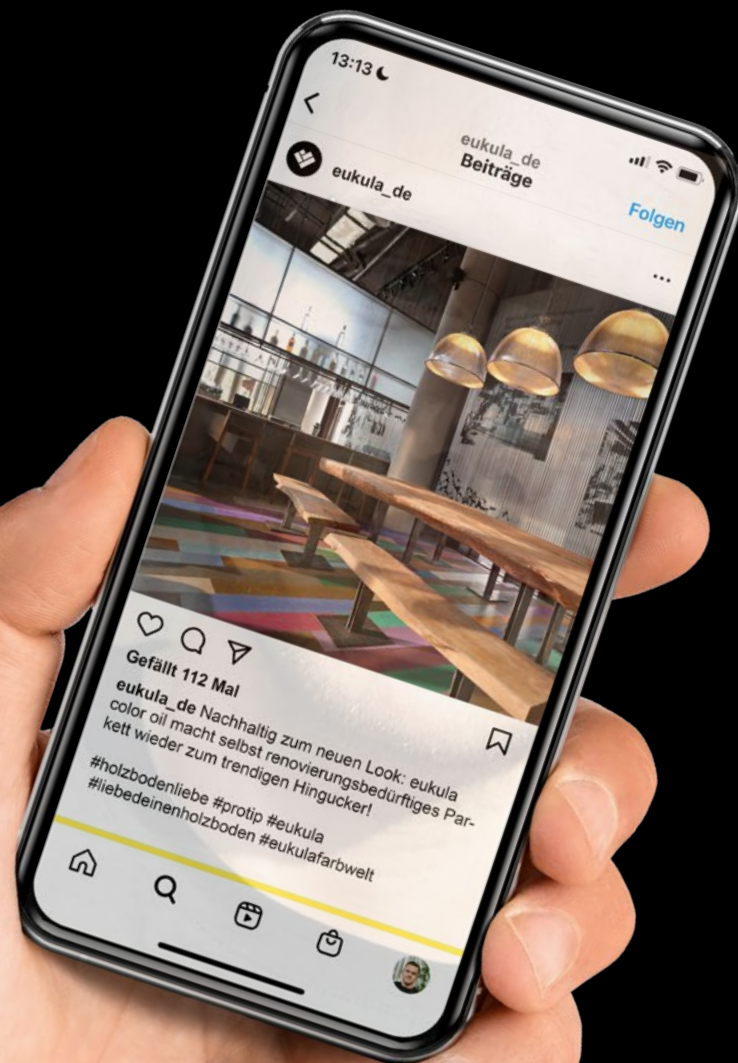
Noch mehr Holz.Boden.Liebe?

Für mehr Informationen zu unseren eukula Werbemitteln wende dich gerne an deinen Außendienstmitarbeiter. **Mehr entdecken auf [eukula.com](https://www.eukula.com)!**

Teile deine #Holzbodenliebe

Wir geben unser Bestes, damit Holz.Boden.Helden auf der Baustelle ihr Bestes geben können. Wir hören dir zu und versuchen, deinen Arbeitsalltag ein bisschen besser zu machen. Denn immer den perfekten Boden zu machen, ist schwer genug, da sollte die Welt drum herum einfacher werden. Durch neue Produkte, zuverlässige Lieferung, hilfreiche Anwendungsvideos,

eine übersichtliche Website, neue Pfleghanweisungen für deinen Kunden und vieles mehr setzen wir Eure Wünsche um und stehen dem Handwerk zur Seite. Teile deine schönsten Böden, deine Liebe zum Handwerk mit der Community – wir freuen uns auf deine Referenzen! Tag deine Fotos auf insta oder schick eine Mail an community@eukula.com.



TEILE DEINE

#HOLZBODENLIEBE

www.eukula.com | [@eukula_de](https://www.instagram.com/eukula_de)



ENTDECKE HOLZ. BODEN. LIEBE.

NEU!

Liebst du Holzböden
genau so wie wir und
möchtest mehr
über eukula erfahren?

Kontakt

eukula® eine Marke der **Dr. Schutz** GROUP

D
www.eukula.com
/eukula_de
/eukula_de

D
Holbeinstraße 17
D-53175
Bonn
+49 (0)228 953 52 - 0
info@eukula.com

CH
Bachstrasse 29
CH- 8912
Obfelden
+41 (0)44 533 45 00
info@floorconcept.ch

AT
Michael Neubauer
+43 (0) 664 3562985
mne@dr-schutz.com

