

















































Systemübersicht Lacke

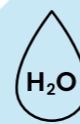
Finde den besten Aufbau für deinen Holzboden












































HOLZ.BODEN.LIEBE – made with  in Germany

	 Lösemittelfrei Reine Luft	Standard Gewohnt gut	Direktaufbau Einer für Alles	Schnell Ein Tag – Fertig
1.	 Flächen nach dem Stand der Technik und den Regeln des Fachs vorbereiten/schleifen. Verfugen mit fill 101 - Fugenkittlösung . Entscheidend ist ein möglichst schleifspurenfreies Schleifbild.			
				
2a.	 classic prime 200 130 ml/m ² 2 Stunden Trockenzeit	 classic prime 200 130 ml/m ² 2 Stunden Trockenzeit	 easy 30x professional 31x 130 ml/m ² 2 Stunden Trockenzeit	 trowel prime 220 3- fach im Kreuzgang ~ 90 ml/m ² 15 min. Trockenzeit
3a.	 premium 37x 100 - 120 ml/m ² 4 - 6 Stunden bis Zwischenschliff	 easy 30x professional 31x 100 - 120 ml/m ² 4 - 6 Stunden bis Zwischenschliff	 easy 30x professional 31x 100 - 120 ml/m ² 4 - 6 Stunden bis Zwischenschliff	 extreme 47x 130 - 150 ml/m ² 6 Stunden bis begehrbar
4a.	 Korn 120 - 150	 Korn 120 - 150	 Korn 120 - 150	 Aufbau abgeschlossen für Wohnbereich
5a.	 premium 37x 100 - 120 ml/m ² 4 - 6 Stunden bis begehrbar	 easy 30x professional 31x 100 - 120 ml/m ² 4 - 6 Stunden bis begehrbar	 easy 30x professional 31x 100 - 120 ml/m ² 4 - 6 Stunden bis begehrbar	
				
				
2b.	 classic prime 200 130 ml/m ² 2 Stunden Trockenzeit	 classic prime 200 130 ml/m ² 2 Stunden Trockenzeit	 perform 46x extreme 47x 100 - 120 ml/m ² 4 - 6 Stunden bis Zwischenschliff	 trowel prime 220 3- fach im Kreuzgang ~ 90 ml/m ² 15 min. Trockenzeit
3b.	 free 442 100 - 120 ml/m ² 4 - 6 Stunden bis Zwischenschliff	 perform 46x extreme 47x 100 - 120 ml/m ² 4 - 6 Stunden bis Zwischenschliff	 perform 46x extreme 47x 100 - 120 ml/m ² 4 - 6 Stunden bis Zwischenschliff	 extreme 47x 120 ml/m ² nach 2 - 3 Stunden überversiegelbar
4b.	 Korn 120 - 150	 Korn 120 - 150	 Korn 120 - 150	grundsätzlich nicht nötig
5b.	 free 442 100 - 120 ml/m ² 4 - 6 Stunden bis begehrbar	 perform 46x extreme 47x 100 - 120 ml/m ² 4 - 6 Stunden bis begehrbar	 perform 46x extreme 47x 100 - 120 ml/m ² 4 - 6 Stunden bis begehrbar	 extreme 47x 120 ml/m ² 4 - 6 Stunden bis begehrbar
	 lösemittel- und isocyanatfreier Aufbau vom Filler bis zum Lack	 Standardaufbau mit gewohnter eukula Qualität	 Direktaufbau ohne Grundierung, auf schubfest verklebten Parkett-/Holzböden	 Ein-Tages-Aufbau

Detaillierte Informationen findest du auf eukula.com in unseren aktuellen Produktinformationen sowie unseren technischen Informationen.

*Belastbarkeit (👤 leicht, 👥 mittel, 👨‍👩‍👧‍👦 stark/sehr stark, 👨‍👩‍👧‍👦 extrem stark)  lösemittelfreies Produkt



	Exoten Der Besondere	Öl und Lack Zwei Welten	Sport Sportlich gut	Rohholz Purer Genuss
1.	 Flächen nach dem Stand der Technik und den Regeln des Fachs vorbereiten/schleifen. Verfugen mit fill 101 - Fugenkittlösung . Entscheidend ist ein möglichst schleifspurenfreies Schleifbild.			
				
2a.	 exotic prime 201 130 ml/m ² 2 Stunden Trockenzeit	 oil 1 FS + master FS color oil FS + master FS ~ 50 ml/m ² 18 - 24 Stunden Trockenzeit	 classic prime 200 130 ml/m ² 2 Stunden Trockenzeit	 nature 484 100 - 120 ml/m ² 4 - 6 Stunden bis Zwischenschliff
3a.	 easy 30x professional 31x 100 - 120 ml/m ² 4 - 6 Stunden bis Zwischenschliff	 premium 37x 100 - 120 ml/m ² 4 - 6 Stunden bis Zwischenschliff	 perform 46x 100 - 120 ml/m ² 4 - 6 Stunden bis Zwischenschliff	
4a.	 Korn 120 - 150	grundsätzlich nicht nötig	 Korn 120 - 150	 Korn 150
5a.	 easy 30x professional 31x 100 - 120 ml/m ² 4 - 6 Stunden bis begehrbar	 premium 37x 100 - 120 ml/m ² 4 - 6 Stunden bis begehrbar	 PU Line Color ~ 10 ml/lfm je nach Linie 2 Std. überversiegelbar	 nature 484 100 - 120 ml/m ² 4 - 6 Stunden bis begehrbar
				
				
2b.	 exotic prime 201 130 ml/m ² 2 Stunden Trockenzeit	 oil 1 FS + master FS color oil FS + master FS ~ 50 ml/m ² 18 - 24 Stunden Trockenzeit	 perform 46x 100 ml/m ² 2 - 3 Stunden Trockenzeit	 nature 484 100 - 120 ml/m ² 4 - 6 Stunden bis Zwischenschliff
3b.	 perform 46x 100 - 120 ml/m ² 4 - 6 Stunden bis Zwischenschliff	 perform 46x extreme 47x 100 - 120 ml/m ² 4 - 6 Stunden bis Zwischenschliff		
4b.	 Korn 120 - 150	grundsätzlich nicht nötig	 perform 46x 100 ml/m ² 6 Stunden bis begehrbar	 Korn 150
5b.	 perform 46x 100 - 120 ml/m ² 4 - 6 Stunden bis begehrbar	 perform 46x extreme 47x 100 - 120 ml/m ² 4 - 6 Stunden bis begehrbar		 2x nature 484 je 100 ml/m ² 4 Stunden bis begehrbar
	 Spezialaufbau für inhaltsstoffreiche ("exotische") Hölzer	 Öl-Lack-Aufbau warm natürlich oder in Farbe, mit dem Schutz eines Lackes	 Sportbodenaufbau mit Zulassung und eukula Qualität	 Look and Feel von rohem Holz

Detaillierte Informationen findest du auf eukula.com in unseren aktuellen Produktinformationen sowie unseren technischen Informationen.

